

MegaMetal

Yatırımcı Sunumu
2025

HAKKIMIZDA



22 yılı aşkın süredir oksijensiz elektrolitik bakır tel üretimi alanında faaliyet gösteriyoruz.



Yıllık 48.000 tonluk toplam kapasitemizle Avrupa'nın süper ince bakır tel ihtiyacının önemli bir bölümünü karşılıyoruz.



Kayseri'de **75.000 metrekareye** yayılan bir alanda üretim yapıyoruz.



Üretim süreçlerimizde doğaya ve insana saygılı bir yaklaşımı benimseyerek, **sorumlu üretim** ilkelerini her adımda uyguluyoruz.



ABD Güney Carolina'da **8.500 metrekare** alana sahip tesisimizde üretim yapıyoruz.



Kurulduğumuz günden bu yana Türkiye'nin en büyük ilk 500 şirketini kapsayan **ISO 500 listesinde** yer alıyoruz.



Uluslararası kabul görmüş standartlardaki üretimimizle, yenilikçi çözümlerimizle, verimlilik odaklı teknoloji ve dijitalleşme yatırımlarımızla **sürdürülebilir büyümeyi önceliğimiz haline getiriyoruz.**



Otomotiv, havacılık, savunma sanayi, veri merkezleri, robotik sistemler, beyaz eşya ve özel endüstriyel uygulamalar gibi **geniş bir yelpazeye** ürünler sunuyoruz.

KİLOMETRE TAŞLARI

Upcast (Outokumpu) sürekli döküm tesisi üretim kapasitemizi 10.000 ton/yıla çıkardık.

Kapasite Artışı
2007



Eski Upcast (Outokumpu) sürekli döküm tesisinin yerine üretim kapasitesi 24 bin ton/yıl olan yeni tesisimizi kurduk.

Yeni Hat Kurulumu
2016



Yılda 24.000 ton kapasiteli ikinci Upcast hattımızı (Outokumpu) kurduk. Üretim kapasitemiz toplam 48.000 ton/yıla ulaştı. Satışımız 30.000 ton, ciromuz 250.000.000 dolar olarak gerçekleşti. İstihdamda; 475'i Kayseri'de, 65'i İstanbul'da toplam 540 çalışana ulaştık.

İkinci Upcast Hattı Kurulumu
2018



Türkiye'nin 500 Büyük Sanayi Kuruluşu listesi İSO 500'de; 2021 yılında 4.3 Milyar TL satış ile ilk 100 şirket arasına girdik.

İSO 500'de
100. Sıradayız
2021



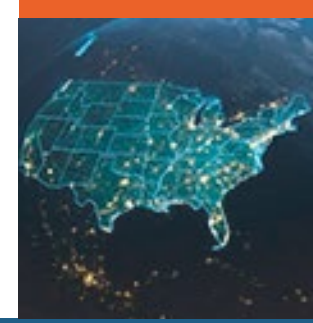
2023 yılı Aralık ayında halka arz edilerek 15.12.2023 tarihinde işlem görmeye başladık. Toplam halka arz büyüklüğü 1 milyar 775 milyon 825 bin TL olarak gerçekleşti.

Halka Arz
2023



ABD'nin South Carolina eyaletinde 34 milyon USD yatırımla, 24.000 ton/yıl kapasiteli üretim tesisimizi kurduk.

ABD Yatırımı
2025




2004
Başlangıç

Hikâyemiz, Kayseri'de yılda 7.000 ton üretim kapasitesine sahip tesisler ile başladı.



2012
Fabrika ve Tesislerin Mülkiyeti

Fabrika ve tesislerin satın alımlarını tamamlayarak mülkiyetlerinin Mega Metal'e geçmesini sağladık.



2017
İSO 500'de
210. Sıradayız

Türkiye'nin En Büyük 500 Sanayi Kuruluşu listesi İSO 500'de 210. sırada yer aldık.



2019
Satışta Yıllık
30.000 Ton Sınırı
Aşıldı

Yıllık 31.581 ton üretim ve 30.542 ton satış hacmine ulaştık. 30.000 ton satış sınırını aşarak yıllık bazda 263.000.000 dolar satış geliri elde ettik.



2022
Ciroda Yarım Milyar
Dolar Sınırı Aşıldı

Ciroda yarım milyar dolar sınırı aşarak 533 milyon dolara ulaştık, yıllık üretimimiz 43.000 ton olarak gerçekleşti.



2024
Yeni Satış Rekoru
Kaydedildi

Mega Metal, 2024 yılında 45.000 tonu aşan satış miktarıyla, tarihindeki en yüksek satış hacmine ulaştı ve önemli bir başarıya imza attı.

VIZYON

Küresel ölçekte tercih edilen, yenilikçi ve sürdürülebilir çözümler sunan öncü bir marka olmak.

MİSYON

Yüksek kaliteli ürün ve hizmetlerle sanayiye değer katmak; çevreye duyarlı, insana saygılı ve yeniliğe açık bir üretim anlayışıyla hareket etmek.



İnsan

İnsanı merkeze alır; çalışanlarımızın refahını, gelişimini ve mutluluğunu destekleriz. Farklılıklara saygı duyar, güvene dayalı, kapsayıcı ve gelişimi destekleyen bir çalışma kültürü oluştururuz.



İnovasyon

Merak eder, sorgular ve daha iyisini ararız. Yenilikçi bakış açımızla değişime uyum sağlayan değil, değişimi başlatan olmak için çalışırız. Yeni fikirler, bakış açıları ve teknolojilerle, sürdürülebilir çözümler üretiriz.



Kalite

Her işimizde yüksek standartları hedefler, tutarlılığı ve mükemmeliyeti esas alırız. Müşteri odaklı bir yaklaşımla; kaliteyi bir sonuç değil, sürekli iyileştirdiğimiz bir çalışma biçimi olarak görürüz.



Sorumluluk

Topluma, çevreye ve paydaşlarımıza karşı sorumluluğumuzun bilinciyle etik değerlerin ışığında hareket eder; verimli ve sürdürülebilir etkiler yaratmak için çalışırız.



GÜÇLÜ YÖNLERİMİZ



Güçlü Sektör
Bilgisi ve
Deneyimi



Güçlü
Kalite
Yönetimi



Global
Ölçekte
Lojistik Gücü



Avrupa'nın En Yüksek
Süper İnce ve Bobin
Aktarma Kapasitesi



Geri Dönüşüme
Uygun Malzeme
Kullanımı



Müşteri
İhtiyacına
Yönelik Esnek
Hareket Etme
Kabiliyeti



Oksijensiz
Bakır Tel
Üretimi



Vizyoner
Yönetim
Anlayışı



Müşteri
Memnuniyeti



Üretim
Teknolojimiz



Ürün
Çeşitliliği



Doğal Hedging
Satış Yapımız

LOKASYONLARIMIZ

ABD Üretim Tesisi

364 Blue Granite Parkway,
Ridgeway,
Fairfield County,
19130 SC, USA

İstanbul Merkez Ofis

Levent, Karanfil Sokak,
No:6 34330 Beşiktaş
İstanbul, Türkiye

Kayseri Üretim Tesisi

Organize Sanayi Bölgesi
12. Cad. No: 61
Kayseri, Türkiye
+90 352 322 05 60


ÜRETİM SİSTEMİ



ÜRÜNLER


Endüstriyel bakır tel çözümleri sunan
Mega Metal ürünleri altı ana
grupta toplanmaktadır.

Filmaşın



Mega Metal, Kayseri'deki UPCAŞT sürekli döküm tesisinde yüksek saflıkta bakır katotlar kullanarak 8 mm çapında ve maksimum 5 ppm oksijen içeren kaliteli OFC filmaşın üretmektedir.

Kalın Orta Tel



Hammadde olarak kullanılan katot bakır, filmaşın formuna dönüştürüldükten sonra, 1 mm - 3 mm aralığında inceltilmek üzere kalın ve orta tel çekme hatlarına gönderilmektedir. Kalın ve orta tel, ince tel üretimi için ara mamul olarak kullanılmaktadır.

Mono Tel



Kalın tel üretim hatlarında tavlı olarak inceltilecek filmaşınlar, müşteri taleplerine göre çıplak veya kalay/gümüş kaplama işlemine tabi tutulduktan sonra mono tel üretim hatlarına yönlendirilir.

Çok Telli Ürünler




Son teknoloji makinalarda üretilen çıplak, gümüş veya kalay kaplı çok telli ürünler; 0,05 mm tek tel çapına kadar inceltilebilmektedir. Oksijensiz bakır teller, 24 tele kadar 0,05 mm ile 0,60 mm çap aralığında çok telli olarak üretilmekte olup, bobin aktarma ve bükülü tel üretimi için de kullanılmaktadır.

Bükülü Ürünler



Belirli sayı ve çaptaki ince tellerin sıkıştırılması ve bükülmesi ile üretilmektedir. İleri teknoloji üretim hatlarımızda gümüş kaplı, kalaylı ve çıplak bükülü ürünler üretilmektedir.

Bobin Aktarma



Oksijensiz bakır teller, mono veya çok telli olarak yüksek teknoloji tam otomatik bobin aktarma makinalarında müşterilerimizin talepleri doğrultusunda gümüş kaplı, kalay kaplı ve çıplak olarak Spirka ve Wardwell makaralara aktarılmaktadır.

ÜRÜNLERİMİZİN KULLANILDIĞI SEKTÖRLER



YAPI / İNŞAAT



OTOMOTİV



ENERJİ

MEDİKAL
EKİPMANLAR



ROBOTİK
VE
ENDÜSTRİYEL
OTOMASYON



ELEKTRONİK



SAVUNMA
SANAYİ



HABERLEŞME
VE ULAŞTIRMA

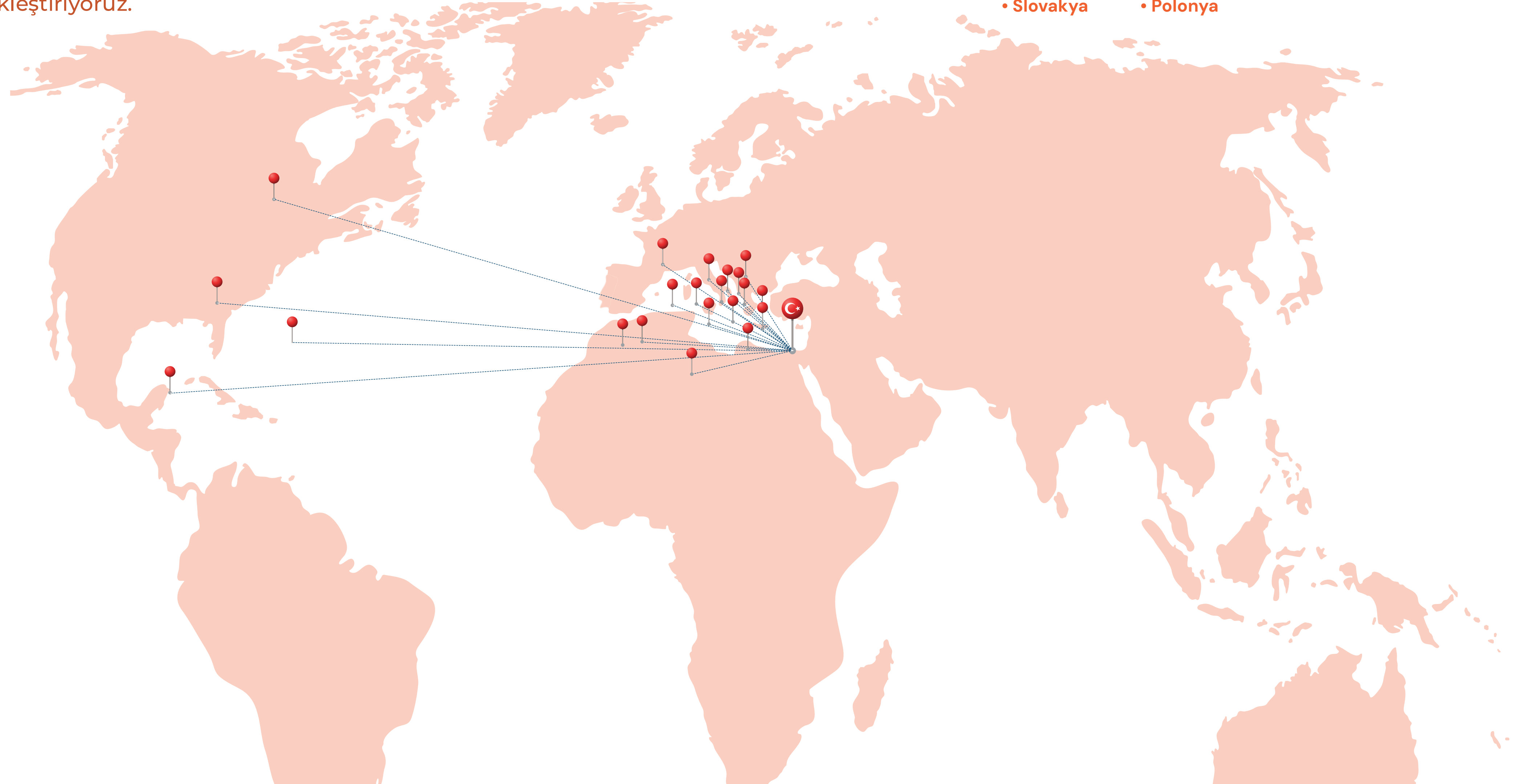


BEYAZ EŞYA

İHRACAT PAZARLARI

30'dan fazla ülkeye ihracat yapıyoruz. İhracatımızın %85'ini Avrupa Birliği ülkelerine gerçekleştiriyoruz.

- İtalya
- Almanya
- Fransa
- Hollanda
- Meksika
- Slovakya
- Avusturya
- İsviçre
- Tunus
- İngiltere
- Romanya
- Polonya
- Bulgaristan
- Yunanistan
- Macaristan
- Portekiz
- Kanada
- Güney Afrika
- Çek Cumhuriyeti
- İspanya
- Bosna Hersek
- ABD



BAKIR TEL

SEKTÖR FIRSATLARI

Elektrifikasyon ve Yenilenebilir Enerji



Bakır tel, enerji iletimi ve dağıtımı için temel bir bileşendir. Yenilenebilir enerji ve elektrifikasyon talebinin artması, ince bakır tel talebini de artırmaktadır. Güneş panelleri ve rüzgar türbinleri gibi yenilenebilir enerji sistemlerinde geleneksel enerji sistemlerine kıyasla önemli ölçüde daha fazla bakıra ihtiyaç duyulmaktadır. Gelişmekte olan ekonomiler büyümeye devam ettikçe güvenilir ve verimli enerji iletim ve dağıtım sistemlerine olan ihtiyaç da aynı oranda artmaktadır.

Altyapı Projeleri



Ulaşım ve temiz enerji altyapısı ile bağlantılı inşaatlardaki artış, bakır tel kullanımını artırmaktadır. Ülkeler, daha verimli ve sürdürülebilir enerji sistemleri kurmaya çalıştıkça, bu alandaki fırsatlarda artmaktadır.

Yüksek Teknoloji ve İnovasyon



5G teknolojisi, yüksek hızlı internet, IoT, akıllı şehirler gibi digital dönüşümler, yüksek iletkenlik özelliğine sahip ince bakır tel kullanımını artırmaktadır.

Otomotiv Endüstrisindeki Dönüşüm



Otomotiv sektörünün elektrikli araçlara yönelmesi, batarya sistemleri ve şarj altyapısına yönelik bakır tel talebini artırmaktadır. Elektrikli araçlarda, içten yanmalı motorlu araçlara göre dört kat daha fazla bakır tel kullanılmaktadır.

Elektronik Sektöründe Büyüme



Büyüyen telekomünikasyon endüstrisi, elektronik cihazlara olan talebi artırmaktadır. Akıllı telefon, tablet, bilgisayar ve diğer elektronik cihazların çoğalması da ince bakır tele olan talebi artırmaktadır. Elektronik sektörü küresel pazarı büyüdükçe, ince bakır tel için olan talep de artacaktır.

Sürdürülebilirlik ve Geri Dönüşüm



Sürdürülebilirlik ve çevre dostu malzemelerin kullanımı konusunda artan küresel talep, bakırın geri dönüştürülebilir özelliği nedeniyle sektöre yönelik talebi artırmaktadır. Bu, hem yeni hem de geri dönüştürülmüş bakır için fırsatlar yaratıyor.

SÜRDÜRÜLEBİLİRLİK VE VERİMLİLİK

KÜTAHYA

Proje Maliyeti
Devreye Alma
Proje Alanı
Kapasite
ROI

7,10 M \$
2025 Q2
75.000 m²
10 DC MW
6.2 YIL

BİLECİK

Proje Maliyeti
Devreye Alma
Proje Alanı
Kapasite
ROI

7,15 M \$
2025 Q3
150.000 m²
11 DC MW
6.3 YIL

TUNCELİ

Proje Maliyeti
Devreye Alma
Proje Alanı
Kapasite
ROI

6,35 M \$
2026 Q2
120.000 m²
10 DC MW
6.3 YIL

- Mega Metal, 2026 yılı itibarıyla mevcut yıllık elektrik tüketiminin %85'ini GES ile karşılamayı planlamaktadır.
- Mega Metal aylık tüketim 5.5 M kWh civarı
- Karbon ayak izimizin azaltılmasına ciddi katkı
- Çevresel sürdürülebilirlik ve Avrupa Yeşil Mutabakatı'na uyum için yeşil enerjiye verilen destek
- Doğal kaynakları en verimli şekilde kullanmak

STRATEJİ

Büyüme

Pazardaki büyüme beklentisine ve şirket vizyonuna uygun şekilde 2026 yılında üretim kapasitesinin % 50 arttırılarak yıllık 72.000 ton'a çıkarılması.

ABD Pazar payının arttırılması amacıyla ABD'de şirket ve ek üretim tesisi kurulması.

Sürdürülebilirlik ve Verimlilik

- Sürdürülebilirlik yol haritasının belirlenmesi
- 3 ayrı bölgedeki GES yatırımı ile yaklaşık 58 MW enerji üretimi
- Mevcut kapasitemiz için ihtiyacımız olan enerjinin %85'nin karşılanması ve maliyet avantajı
- Karbon ayak izimizin azaltılmasına ciddi katkı
- 6 Sigma Projeleri:** Üretim tesisinde verimlilik çalışmaları ile maliyet azaltımları

Dijitalleşme

SAP ERP sistemine geçiş ile uçtan uca operasyonel süreçlerin sistem entegrasyonun sağlanması, verimlilik ve performans ölçümleri ile kârlılık artışı sağlanması.

Şirket büyüme ve globalleşme hedeflerine uygun sürdürülebilir ve güvenilir sistem yapısının oluşturulması.

İnsan

Yetenek Yönetimi, gelişimi ve yetenek tutundurma politikaları ile entelektüel sermayeyi şirket büyüme hedeflerine uygun şekilde güçlendirme.

İnovasyon

AR-GE merkezi kurarak, mevcut ÜR-GE ve AR-GE çalışmalarımızı daha odaklı bir alana taşımak ve sektörün güncel ve gelecek ihtiyaçlarına yönelik daha az maliyetli, yenilikçi ürünler ile sürdürülebilir bir dünya katkı sağlarken daha kârlı ürünler ile şirket kârlılığını arttırmak.

Stratejik İş Birlikleri: Malzeme teknolojisi alanında yenilik geliştiren startup'lara destek sağlamak ve stratejik iş birlikleri geliştirerek şirkete katma değer sağlayacak yeni iş alanları yaratmak.

Kurumsal Yönetim

Şirketin globalleşme hedefine ve SPK uyum kurallarına uygun olarak şirket kurumsal yönetiminin yapılandırılması.



Şirketin kayıtlı sermaye tavanı 1.000.000.000 TL olup, çıkarılmış sermayesi 265.000.000 TL'dir.

Şirket payları 7-8 Aralık 2023 tarihinde halka arz edilmiş olup, 15.12.2023 tarihinden itibaren 28.30 TL ile Borsa İstanbul Yıldız Pazar'da "MEGMT" kodu ile işlem görmeye başlamıştır.

A grubu payların Genel Kurul'da 5 oy hakkı mevcuttur. Yönetim Kurulu Başkanı (A) grubu pay sahiplerinin teklif ettiği Yönetim Kurulu üyeleri arasından seçilir.

	31.12.2024		31.12.2025	
Adı Soyadı	Pay Oranı-%	Pay Oranı-TL	Pay Oranı-%	Pay Oranı-TL
Cüneyt Ali TURGUT	36,44	96.575.000	32,67	86.575.000
Abdullah TURGUT	22,90	60.675.000	22,90	60.675.000
Fatma DÖNMEZ	8,48	22.500.000	8,48	22.500.000
İhsan Ahmet TURGUT	4,25	11.250.000	4,25	11.250.000
Mehmet Emin TURGUT	4,25	11.250.000	4,25	11.250.000
Halka Açık Kısım	23,68	62.750.000	27,45	72.750.000
Toplam	100,0	265.000.000	100,0	265.000.000

İmtiyazlı Paylar ve Oy Hakları	Pay Grubu	Nominal Tutar-TL	Pay-%
Ortak Adı Soyadı			
Cüneyt Ali TURGUT	A	47.250.000	17,93
Toplam	A	47.250.000	17,93

BİR BAKIŞTA 2025



22 yılı aşkın deneyim



Güçlü kalite



Yüksek sevkiyat performansı



Avrupa'da oksijensiz bakır-süper ince tel grubu **pazar lideri**



GES yatırımlarıyla **karbon ayak izi** azaltma çalışmaları



Kapalı Alan

60.000 m²

Toplam

75.000 m²



96.000 ton

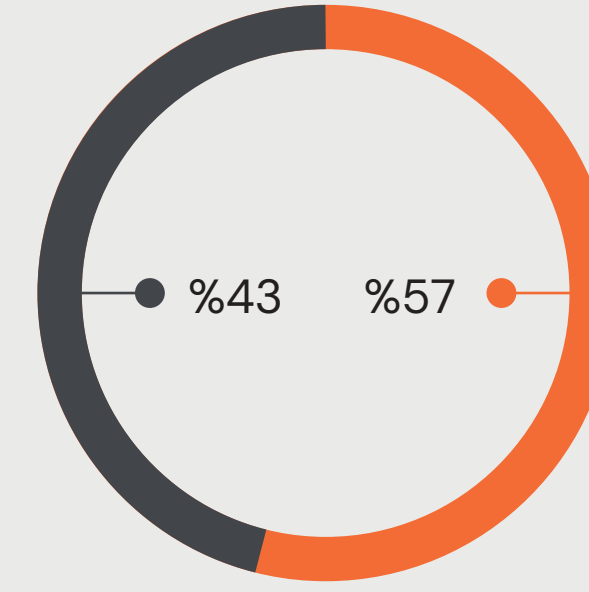
Kurulu Kapasite



731

Çalışan

Hasılat Dağılımı



Yurtdışı Yurtiçi

İhracat



Avrupa ABD Diğer



30+

Ülkeye İhracat



2025 Yılı Yatırımlar Toplamı

420.704.047 TL



0,196 mm

Toplam Satışların
Tel Çapı Ortalaması



%52

Süper İnce Tel Grubunun
Toplam Satışlar İçindeki Payı



2025 Yılı Satış Miktarı

43.927 ton



2025 Toplam Hasılat

23,01 milyar TL



2025 ihracatının toplam satışlar içindeki payı

%57'dir.

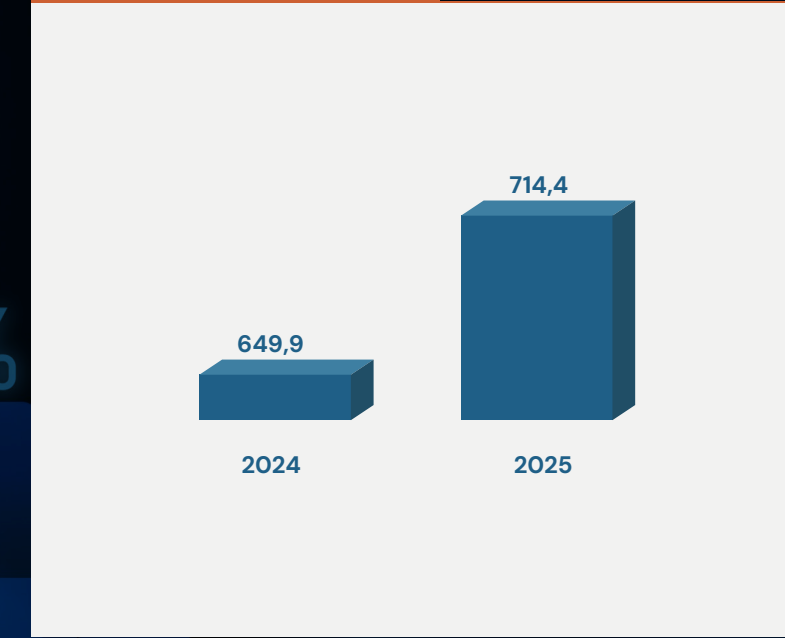
* İlgili dönemde (01.01.2025 - 31.12.2025)

34.927 ton satış hacmiyle şirketin 2025 yılı toplam cirosu 23,01 milyar TL olarak gerçekleşmiştir.

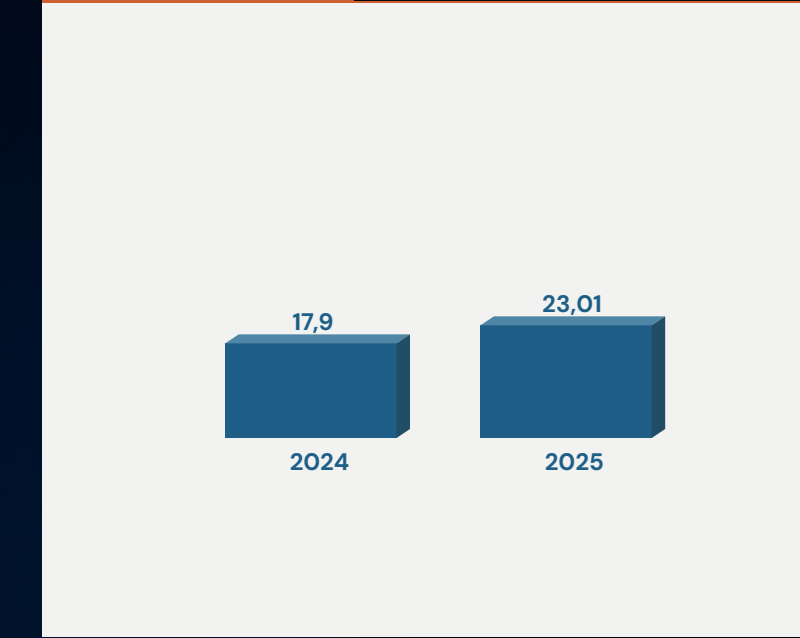
Özet Finansal Bilgiler (TL)	31.12.2025	31.12.2024	Değişim (%)
Dönen Varlıklar	8.798.790.979	5.468.040.443	60,91
Duran Varlıklar	5.910.386.270	3.382.073.028	74,76
Toplam Varlıklar	14.709.177.249	8.850.113.471	66,20
Kısa Vadeli Yükümlülükler	8.623.212.113	4.539.586.221	89,96
Uzun Vadeli Yükümlülükler	2.115.795.290	658.353.068	221,38
Özkaynaklar	3.970.169.846	3.652.174.182	8,71
Toplam Kaynaklar	14.709.177.249	8.850.113.471	66,20

Özet Finansal Bilgiler (TL)	31.12.2025	31.12.2024	Değişim (%)
Hasılat	23.015.510.820	17.935.638.653	28,32
Brüt Kâr	1.925.911.561	1.486.213.662	29,59
Esas Faaliyet Kârı/Zararı	714.440.495	608.977.683	17,32
FAVÖK	1.223.825.381	951.311.526	28,65
Net Kâr	1.469.561.979	422.605.671	247,74

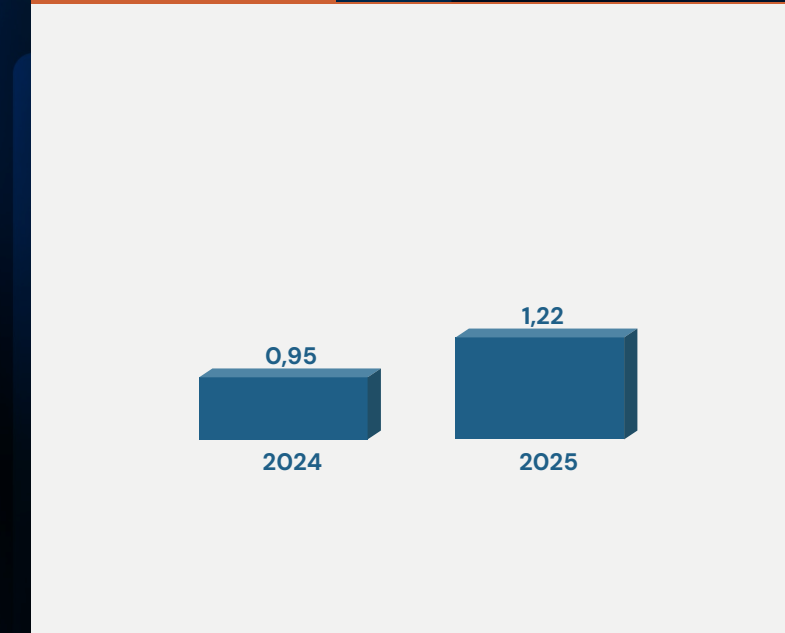
Faaliyet Kârı (Milyon TL)



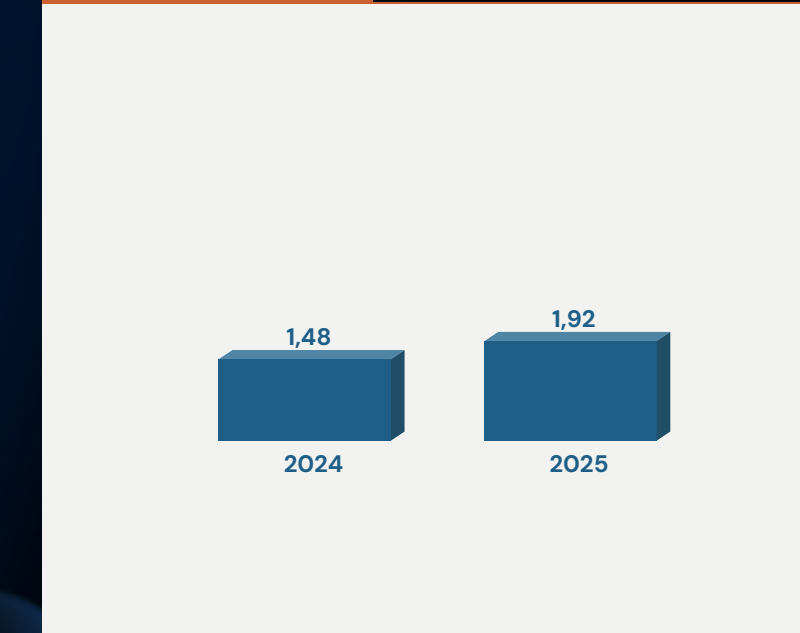
Hasılat (Milyar TL)



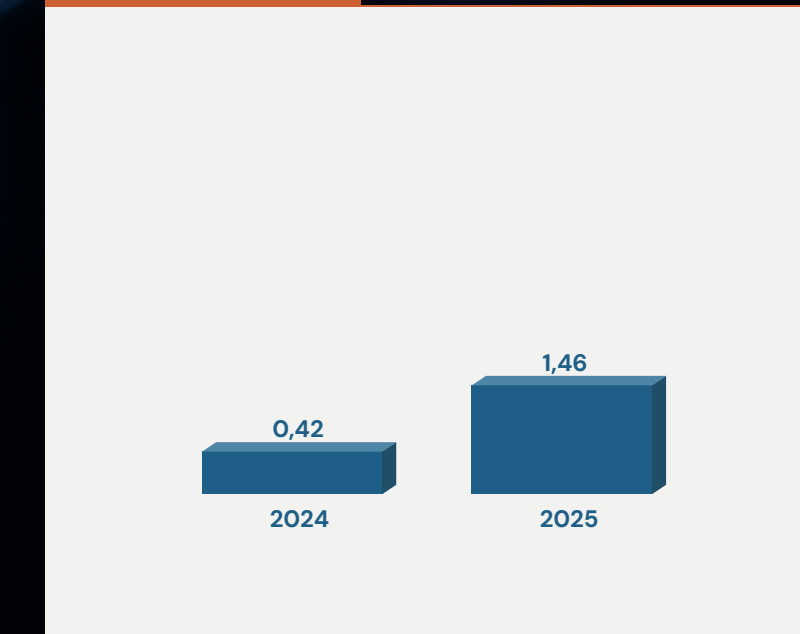
FAVÖK (Milyar TL)



Brüt Kâr (Milyar TL)

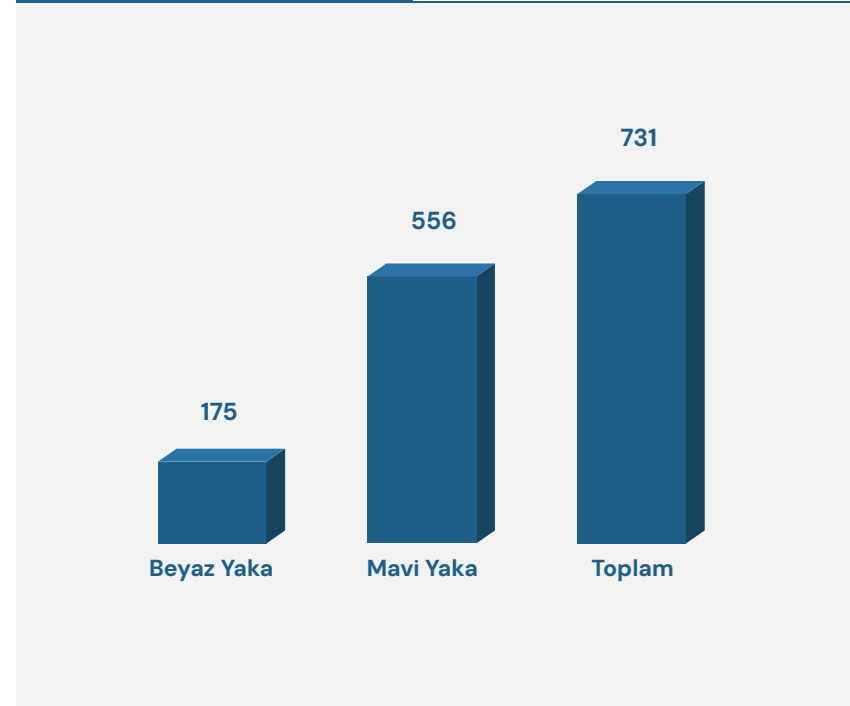


Net Kâr (Milyar TL)

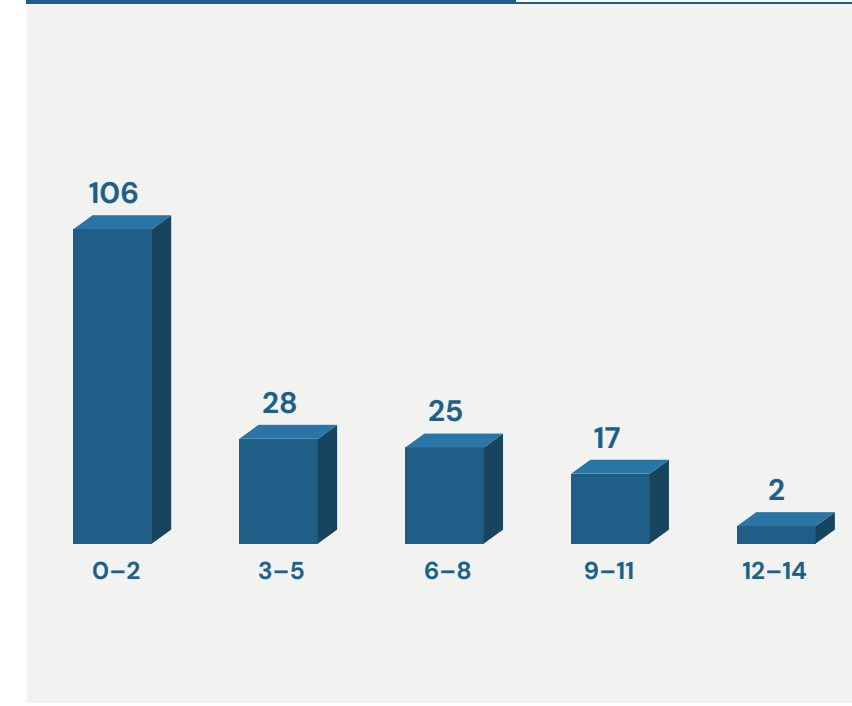


ÇALIŞAN İSTATİSTİKLERİ

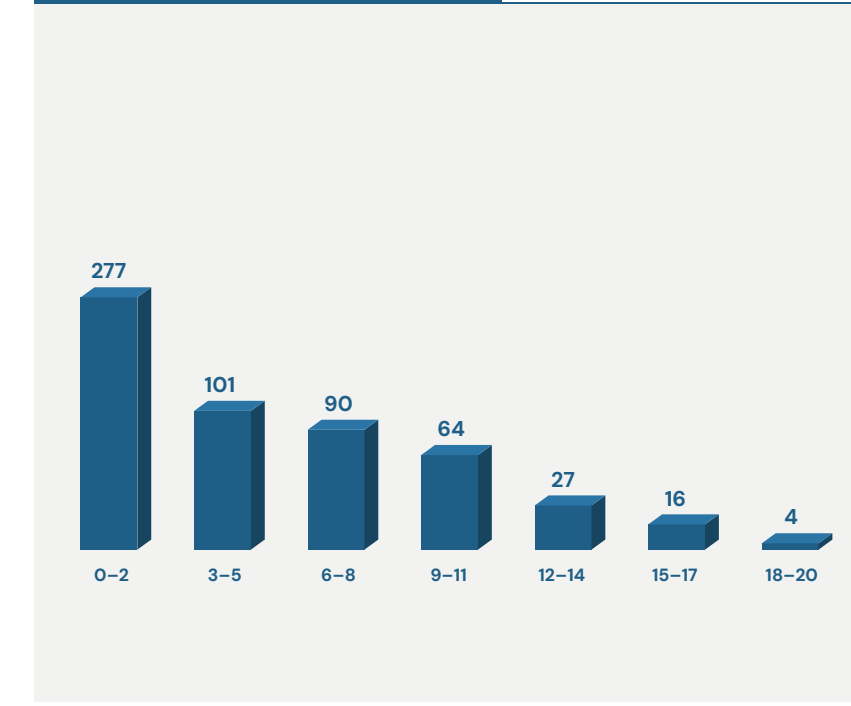
Toplam Çalışan Sayısı



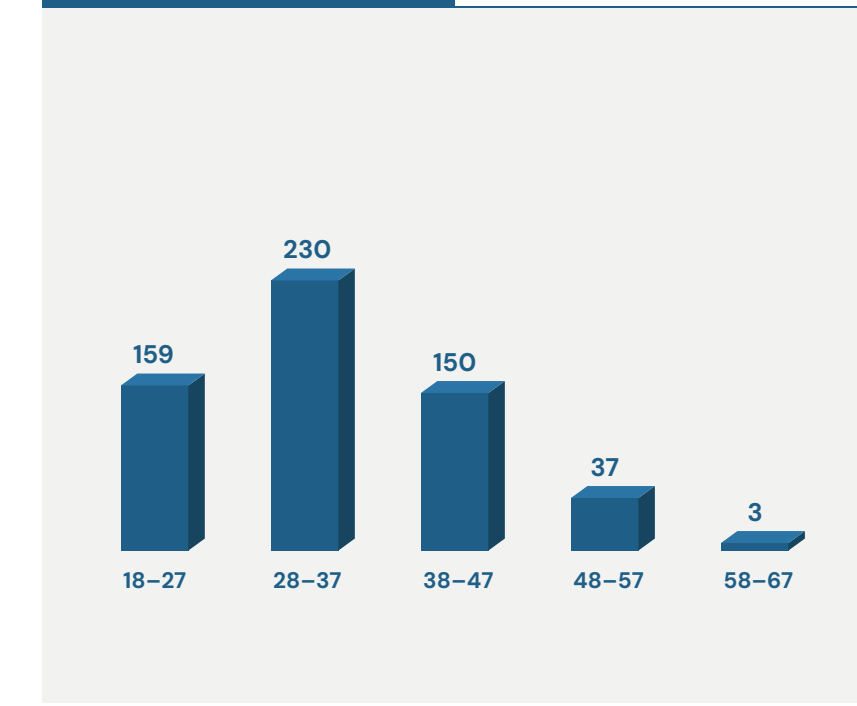
Beyaz Yaka Kıdem Dağılımı



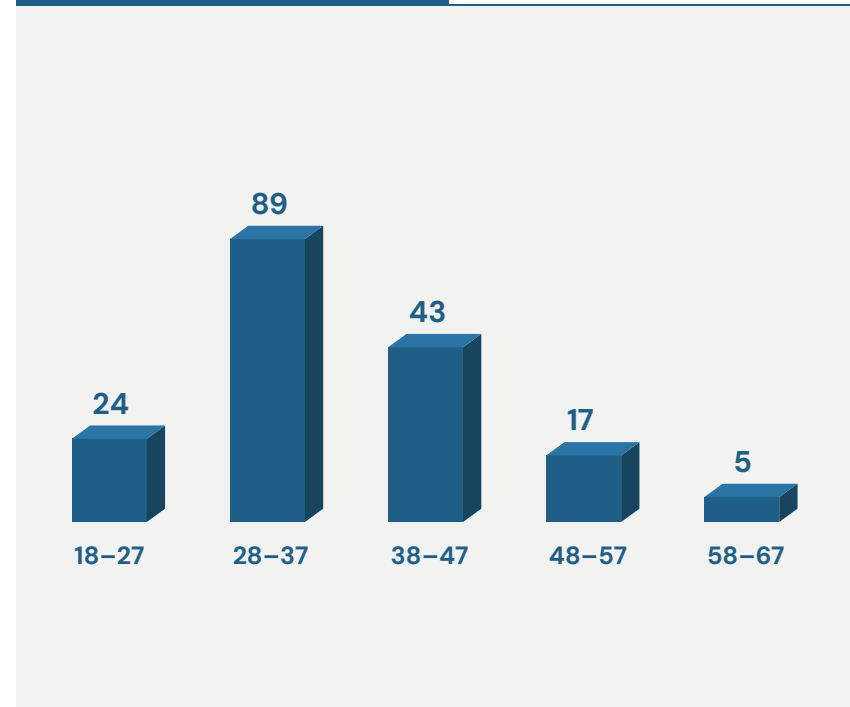
Mavi Yaka Kıdem Dağılımı



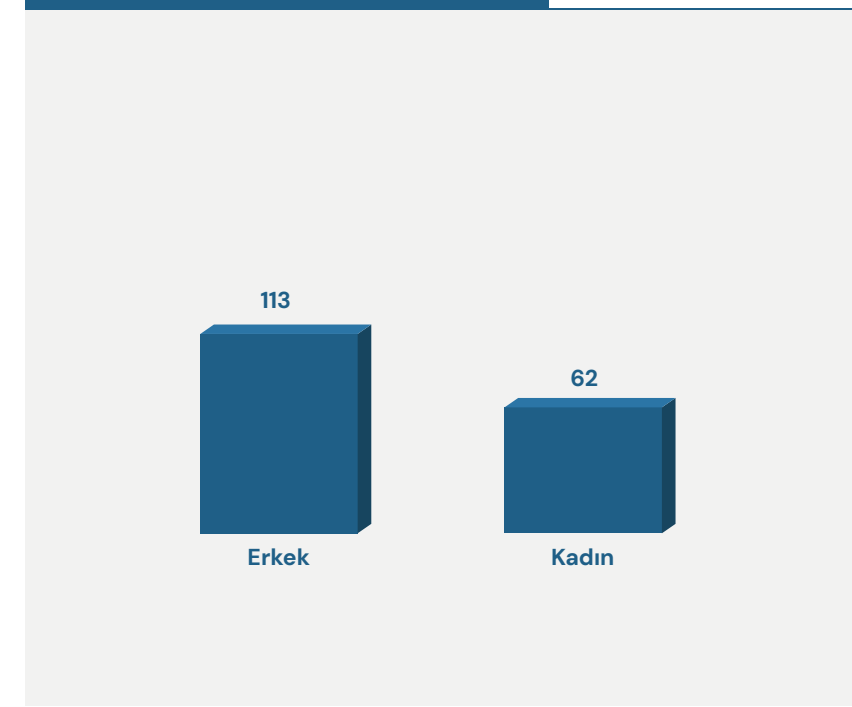
Mavi Yaka Yaş Dağılımı



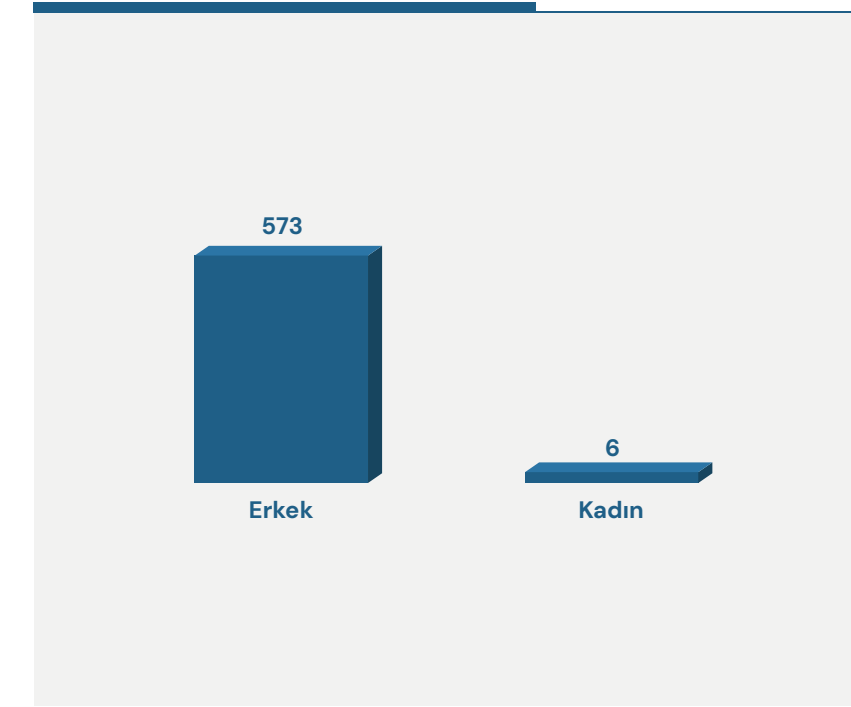
Beyaz Yaka Yaş Dağılımı



Beyaz Yaka Cinsiyet Dağılımı



Mavi Yaka Cinsiyet Dağılımı



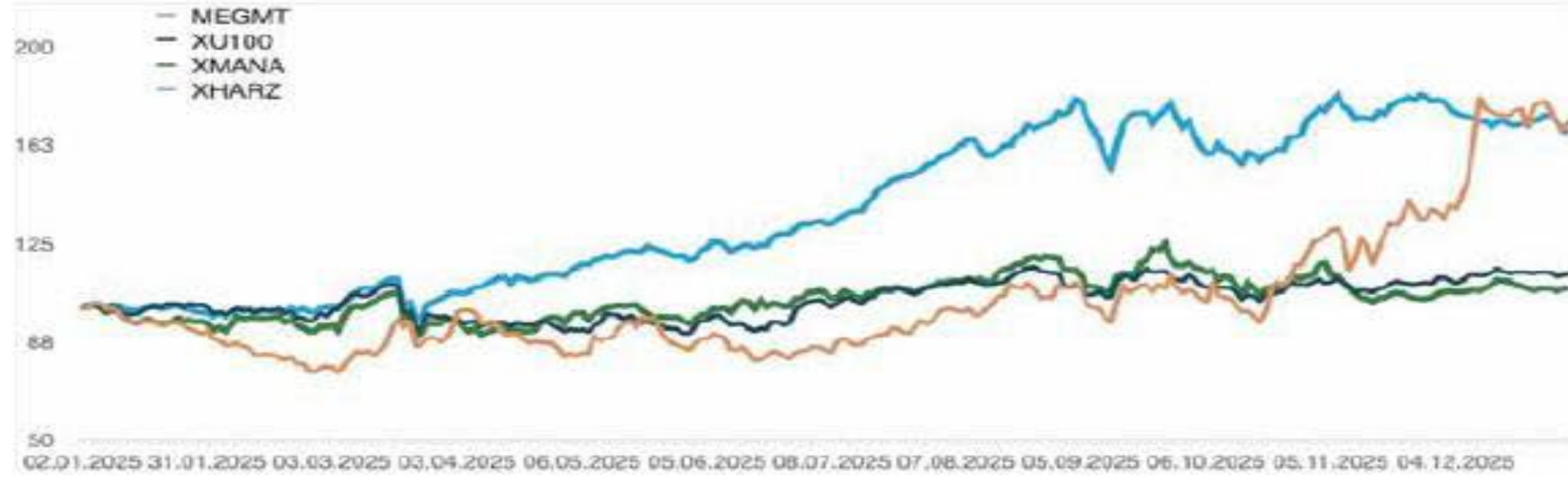


4096.56

+59.003

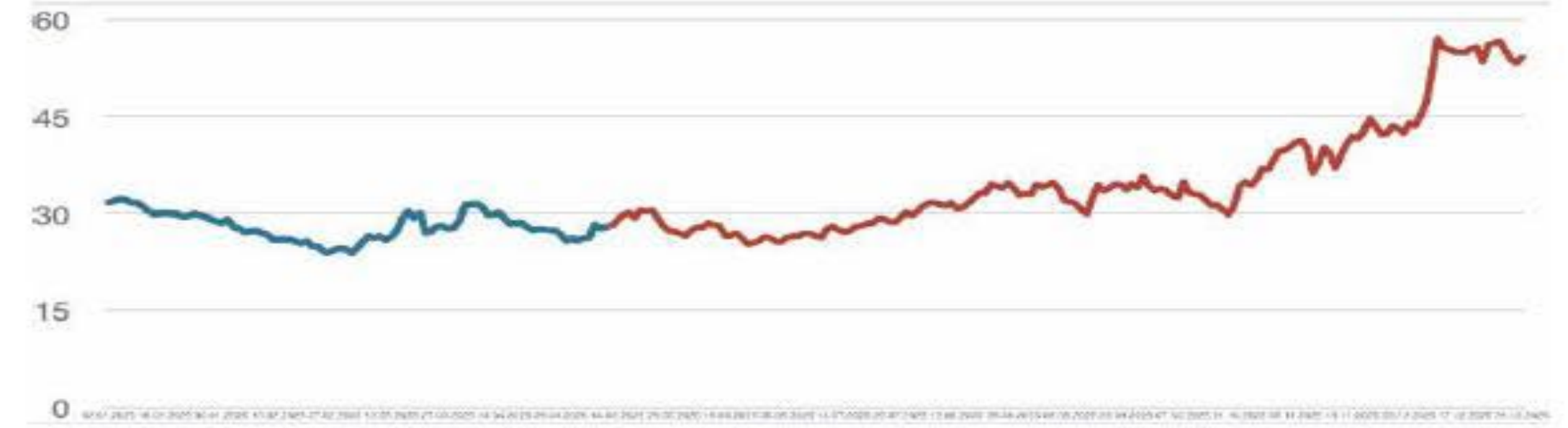
-16.4678

MEGMT RELATİF PERFORMANS



Yılbaşımdan bu yana (02.01.2025) günümüze doğru fiyat hareketlerine bakıldığında, BİST 100 endeksi %13 getiri, XMANA (metal endeksi): %8, XHARZ endeksi: %67 getiri sağlamış, Şirketimiz MEGMT %71 oranında yükseliş yaşamıştır.

MEGMT-TL BAZLI GRAFİK



TL	Ocak - 2025	Haziran - 2025	Aralık - 2025
En Yüksek	31,82	29,22	59,20
En Düşük	28,40	24,32	40,12
Ağırlık Ortalama	30,49	26,80	51,98
Ortalama Piyasa Değeri	8,07 Milyar TL	7,1 Milyar TL	14,03 Milyar TL

FİNANSAL DURUM TABLOSU (TL)

+59.003

	Aralık 25	(%)	Aralık 24	Aralık 23	(%)		Aralık 25	(%)	Aralık 24	Aralık 23	(%)
NAKİT VE NAKİT BENZERLERİ	1.797.646	9%	1.646.506	1.508.059	9%	KISA VADELİ FİNANSAL BORÇLAR	4.927.663	56%	3.167.373	1.777.639	78%
FİNANSAL YATIRIMLAR				132.702		DİĞER KISA VADELİ FİNANSAL YÜKÜMLÜLÜKLER	336.148	50%	224.491	199.562	12%
TİCARİ ALACAKLAR	2.268.398	63%	1.392.805	880.094	58%	TİCARİ BORÇLAR	2.644.926	345%	594.344	1.071.587	-45%
DİĞER ALACAKLAR	94.086	62%	57.994	174.527	-67%	DİĞER BORÇLAR	11.682		37.900	37.894	
STOKLAR	3.668.676	91%	1.924.844	1.345.349	43%	KISA VADELİ KARŞILIKLAR	83.652	145%	34.179	20.965	156%
DİĞER DÖNEN VARLIKLAR	969.984	123%	435.193	127.371	242%	ERTELENMİŞ GELİRLER	540.892	31%	413.456	367.874	12%
TÜREV FİNANSAL ARAÇLAR			10.698	-		DİĞER KISA VADELİ YÜKÜMLÜLÜKLER	78.249		67.843	26.507	
DÖNEN VARLIKLAR	8.798.790	61%	5.468.040	4.168.102	31%	KISA VADELİ YÜKÜMLÜLÜKLER	8.623.212	90%	4.539.586	3.502.028	30%
FİNANSAL YATIRIMLAR	47.965		36.390	30.012		UZUN VADELİ FİNANSAL BORÇLAR	808.241	154%	318.698	122.069	161%
YATIRIM AMAÇLI GAYRİMENKULLER	574.935	34%	428.560	374.220	15%	DİĞER UZUN VADELİ FİNANSAL YÜKÜMLÜLÜKLER	965.671	282%	252.873	274.446	-8%
MADDİ DURAN VARLIKLAR	4.828.269	92%	2.510.068	2.179.045	15%	UZUN VADELİ KARŞILIKLAR	93.831		67.717	33.611	
KULLANIM HAKKI VARLIKLARI			116.182	17.565		ERTELENMİŞ GELİRLER	0	-100%	19.065	136.021	-86%
MADDİ OLMAYAN DURAN VARLIKLAR	16.153		4.936	3.614		ERTELENMİŞ VERGİ YÜKÜMLÜLÜĞÜ				21.633	
DİĞER DURAN VARLIKLAR	443.065	55%	285.937	85.295	235%	TİCARİ BORÇLAR	248.052				
DURAN VARLIKLAR	5.910.387	75%	3.382.073	2.689.752	26%	UZUN VADELİ YÜKÜMLÜLÜKLER	2.115.795	221%	658.353	587.780	12%
						ANA ORTAKLIĞA AİT ÖZKAYNAKLAR	3.970.170	9%	3.652.174	2.768.048	32%
						SERMAYE	265.000		265.000	265.000	
						HİSSE SENEDİ İHRAÇ PRİMİ	1.046.789		1.046.789	1.046.789	
						AKTÜERYAL KAYIP KAZANÇ	(26.449)		(25.950)	(7.715)	
						YABANCI PARA ÇEVİRİM FARKLARI	392.052		1.543.119	1.063.363	
						KARDAN AYRILAN KISITLANMIŞ YEDEKLER	23.620		12.921	3.567	
						GEÇMİŞ YILLAR KAR/(ZARARLARI)	799.596		387.689	96.922	
						DÖNEM KARI/(ZARARI) FAALİYETLER	1.469.562		422.606	300.123	
TOPLAM VARLIKLAR	14.709.177	66%	8.850.113	6.857.854	29%	TOPLAM KAYNAKLAR	14.709.177	66%	8.850.113	6.857.856	29%

GELİR TABLOSU (TL)

+59.003

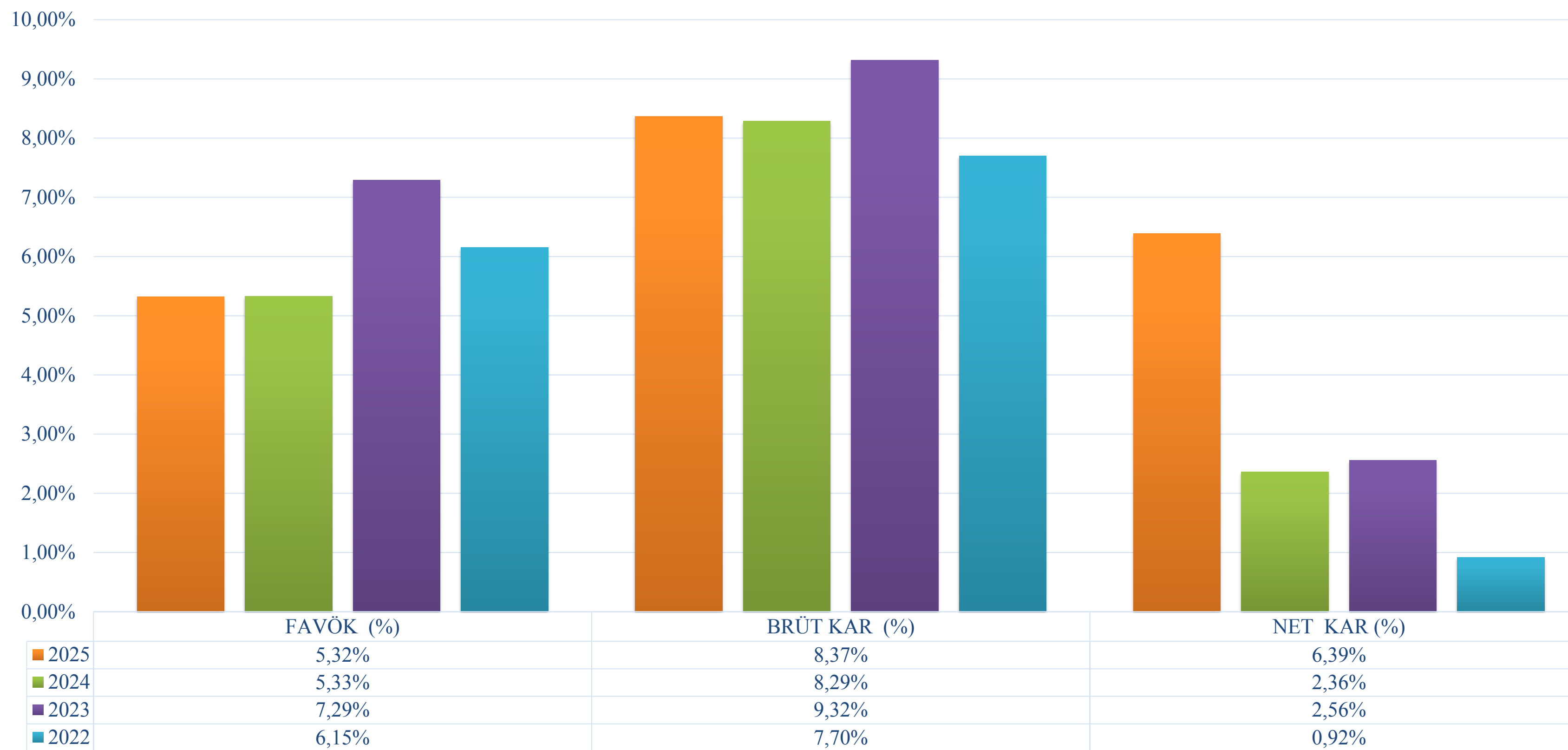
	Aralık 25	(%)	Aralık 24	(%)	Aralık 23	(%)	Aralık 22	(%)	Aralık 21	(%)
Hasılat	23.015.511		17.935.639		11.726.940		8.840.193		4.291.957	
Satışların maliyeti	(21.089.599)		(16.449.424)		(10.633.580)		(8.159.088)		(3.935.499)	
BRÜT KAR	1.925.912	8,37%	1.486.215	8,29%	1.093.360	9,32%	681.106	7,70%	356.458	8,31%
Faaliyet Giderleri	(1.211.470)		(877.235)		(421.815)		(257.187)		(122.750)	
Pazarlama, Satış ve Dağıtım Giderleri	(591.691)		(496.736)		(293.696)		(174.693)		(89.880)	
Genel Yönetim Giderleri	(667.785)		(382.417)		(169.120)		(58.785)		(29.777)	
Esas Faaliyetlerden Diğer Gelirler	139.171		31.603		84.970		9.144		1.625	
Esas Faaliyetlerden Diğer Giderler	(91.165)		(29.685)		(43.970)		(32.854)		(4.719)	
ESAS FAALİYET KARI / ZARARI	714.442	3,10%	608.980	3,40%	671.545	5,73%	423.918	4,80%	233.708	5,45%
Yatırım faaliyetlerinden gelirler /giderler ,net	70.347		13.764		35.859		136.672		19.825	
FİNANS. GELİR / (GİDERİ) ÖNC.FAAL.KARI/ZARARI	784.789		622.744		707.404		560.590		253.533	
Finansman gelirleri	1.009.676		641.054		87.535		18.196		2.503	
Finansman giderleri	(453.408)		(954.050)		(541.536)		(431.859)		(204.595)	
VERGİ ÖNCESİ KAR / ZARAR	1.341.057		309.748		253.403		146.927		51.441	
Ertelenmiş Vergi Geliri / (Gideri)	128.507		112.860		46.719		(65.236)		(45.890)	
NET DÖNEM KAR ZARARI	1.469.564	6,39%	422.608	2,36%	300.122	2,56%	81.691	0,92%	5.551	0,13%
Amortisman	509.358		348.288		224.012		120.316		73.362	
EBITDA	1.223.800	5,32%	955.350	5,33%	854.556	7,29%	567.944	6,42%	307.070	7,15%

ÖZET RASYOLAR

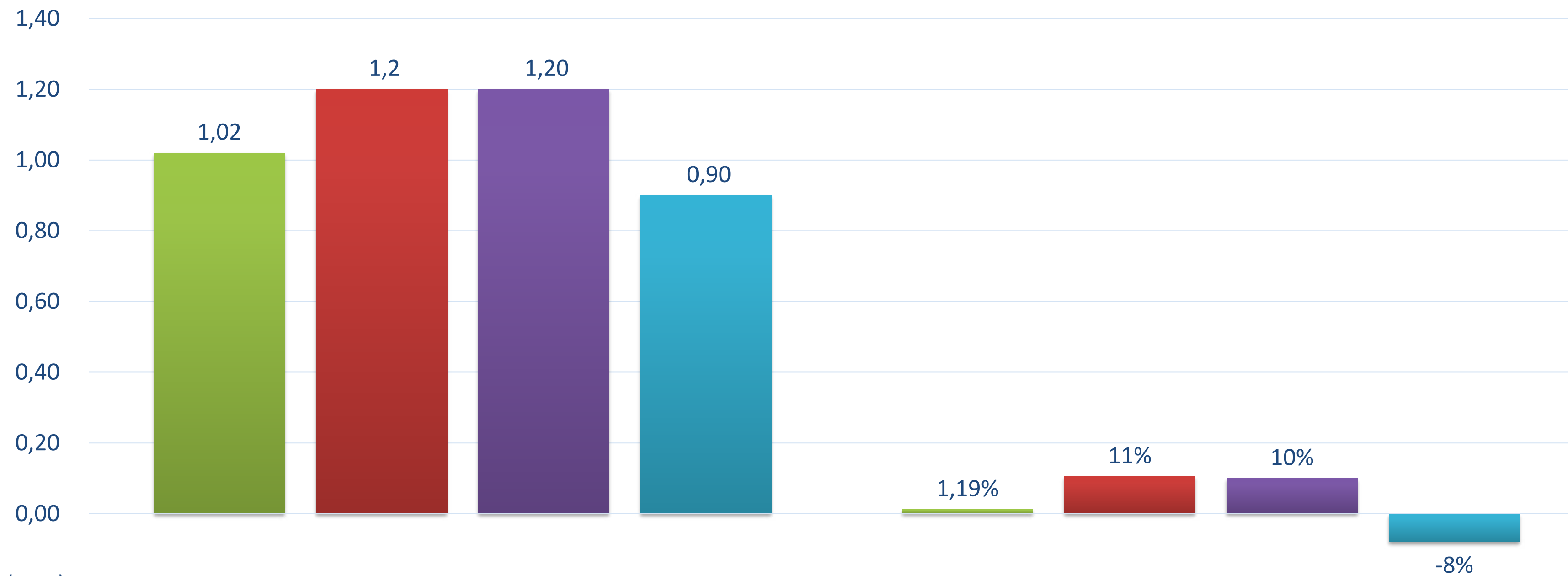
MEGA METAL SAN. VE TİC. A.Ş.				
Key Ratios & Metrics				
	2025	2024	2023	2022
PROFITABILITY				
FAVÖK (%)	5,32%	5,33%	7,29%	6,15%
BRÜT KAR (%)	8,37%	8,29%	9,32%	7,70%
NET KAR (%)	6,39%	2,36%	2,56%	0,92%
FAALİYET KARI (%)	3,10%	3,40%	5,73%	4,80%
LIQUIDITY				
CURRENT RASYO (X)	1,02	1,20	1,2	0,9
NİS/VARLIKLAR (%)	1,19%	10%	10%	-8%
LEVERAGE				
ÖZKAYNAKLAR /NET BORÇ (%)	76%	159%	394%	59%
KALDIRAÇ ORANI (%)	73%	59%	60%	77%
EQUITY /TOPLAM VARLIKLAR (%)	27%	41%	40%	23%
KISA VADELİ YÜK. / VARLIKLAR (%)	59%	51%	51%	63%
EFFICIENCY				
FAALİYET GİDERLERİ / NET SATIŞ (%)	5,26%	4,89%	3,95%	2,91%
EQUITY TURNOVER (X)	6,04	5	4	3
TİCARİ ALACAK GÜN SAYISI	29	23	23	24
STOK GÜN SAYISI	48	36	35	32
TİCARİ BORÇLAR GÜN SAYISI	28	19	30	30
NAKİT GERİ DÖNÜŞ SÜRESİ	49	40	28	26
COVERAGE				
NET BORÇ /FAVÖK (X)	4,28	2,40	1	2,5
FAVÖK/ FAİZ ÖDEME (X)	2,70	3,00	2,70	3,5



PROFITABILITY

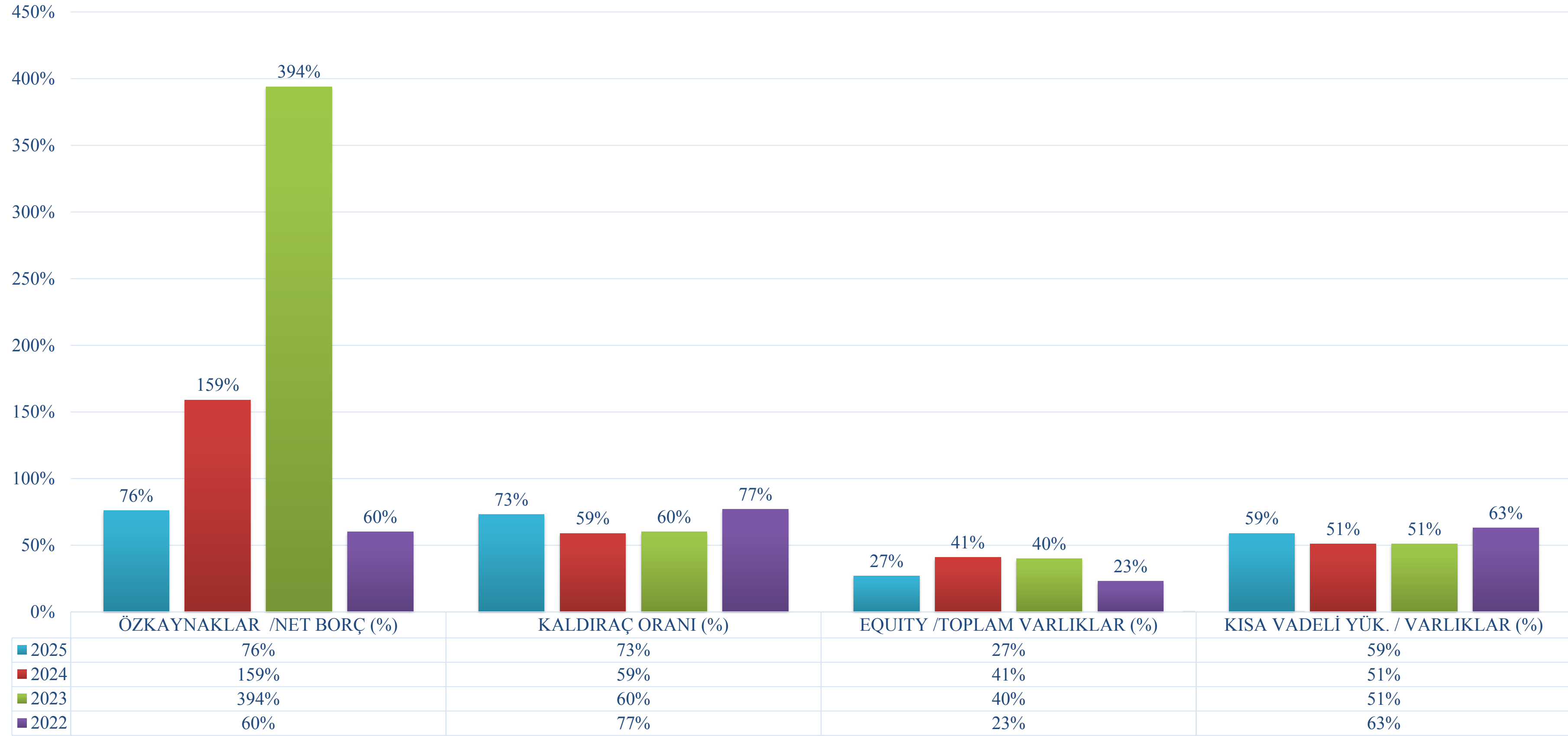


LIQUIDTY

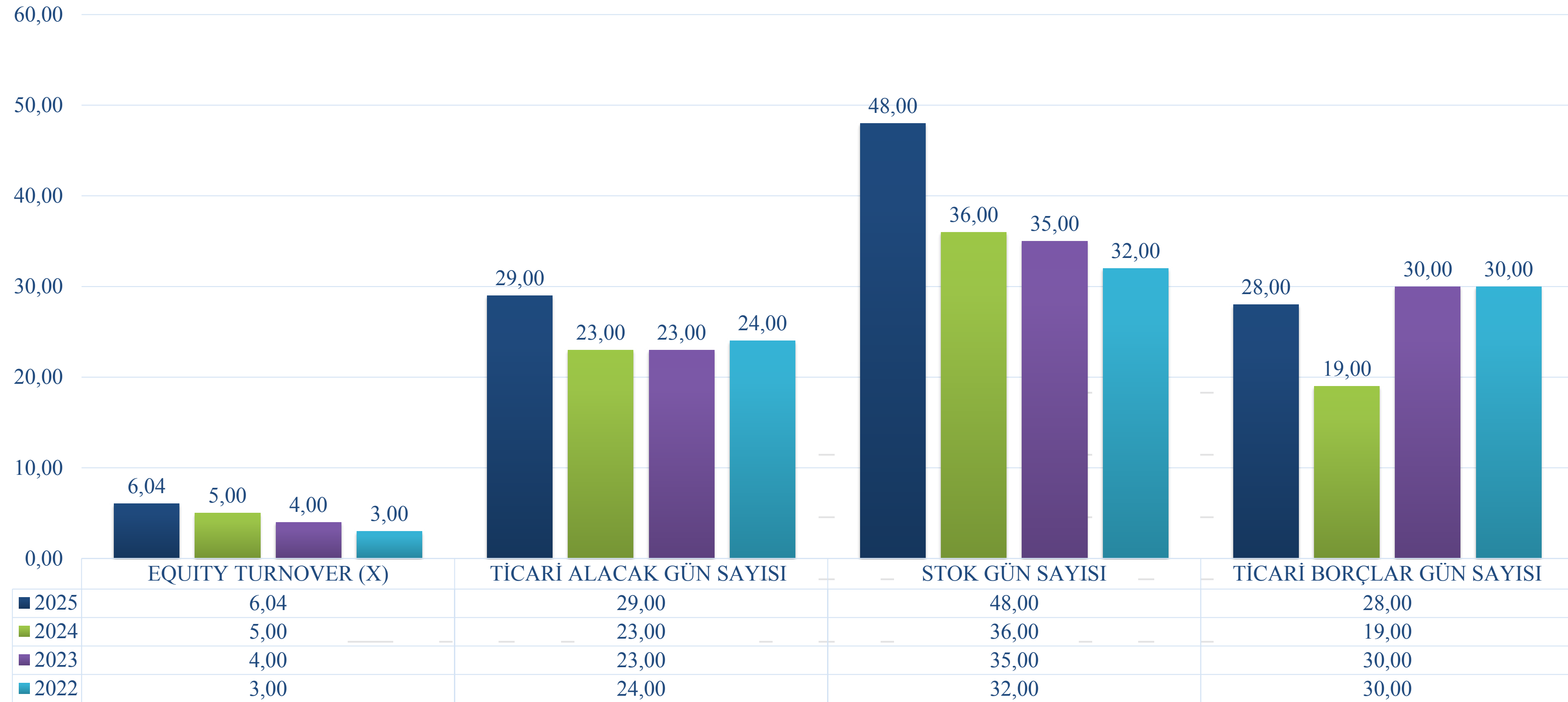


	CURRENT RASYO (X)	NİS/VARLIKLAR (%)
■ 2025	1,02	1,19%
■ 2024	1,2	11%
■ 2023	1,20	10%
■ 2022	0,90	-8%

LEVERAGE



EFFICIENCY



COVERAGE



TEŞEKKÜRLER

MegaMetal

MERKEZ OFİS

Levent, Karanfil Sokak, No: 6, 34330 Beşiktaş,
İstanbul, Türkiye

ÜRETİM TESİSİ

Organize Sanayi Bölgesi 12. Cadde, No: 61
Kayseri, Türkiye

ABD ÜRETİM TESİSİ

MEGA METAL INC.

364 Blue Granite Parkway, Ridgeway, SC 29130, USA

megametal.com.tr